

ショベル・不整地運搬車・ブル

タイヤショベル

キャリアダンプ

ブルドーザー

タイヤショベル

掘削機 アタッチメント
揚重・荷役 物流機械
ショベル 不整地運搬車 ブル
レンタカー
高所作業車 作業台
舗装機械 転圧機械
発電機 溶接機
コンプレッサー エアーツール
コンクリート打設 関連機器
研削・研磨 剥離・破碎機器
切断・切削 穴あけ 加工工具
環境保全 緑地管理機器
ポンプ
照明機器
保安用品
トイレ・ハウス
季節商品
総合補償制度
免許・資格
拠点案内



V3-6



901C2



R530Z

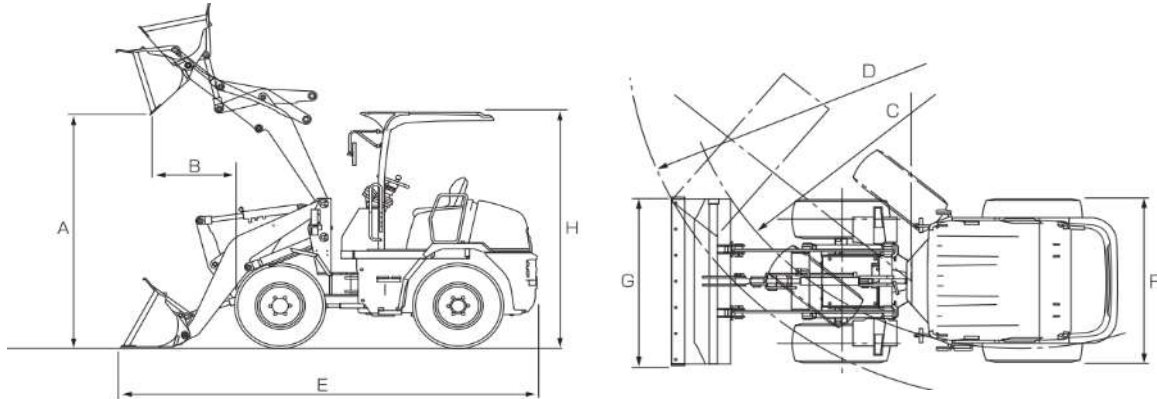


ZW80



WA100-6

■外形図



機械名		タイヤショベル						
型式		R430Z	ZW30	WA30-6	V3-6C	901B	901C2	
メーカー		クボタ	日立	コマツ	ヤンマー	CAT	CAT	
仕様		キャビン	キャビン	キャピ	キャビン	キャビン	キャビン	
標準バケット容量	m ³	0.4	0.4	0.4	0.4	0.4	0.4	
ダイビングクリアランス A	mm	2,265	2,155	2,104	2,130	2,155	2,155	
ダイビングリーチ B	mm	695	755	785	780	820	825	
最小旋回半径(最外輪中心) C	mm	3,085	3,010	2,980	3,060	2,980	—	
最小旋回半径(バケット最外側) D	mm	3,630	3,610	3,525	3,585	3,515	3,530	
走行速度	km/h	15	15	15	15	15	14	
定格出力	kW	22.4	22.2	22.6	22.6	22	18	
機体寸法	全長 E	mm	4,035	4,270	4,080	4,015	4,030	4,035
	全幅(車体) F	mm	1,520	1,505	1,500	1,570	1,500	1,550
	バケット幅 G	mm	1,580	1,570	1,575	1,570	1,550	1,550
	全高 H	mm	2,510	2,480	2,500	2,435	2,505	2,515
機械質量	kg	2,760	3,035	2,945	3,015	3,155	3,085	
燃料タンク容量	L	54	45	50	55	50	43	
運転資格	車両系建設機械 (整地・運搬・積込み及び掘削用)	特別教育						

機械名		タイヤショベル						
型式		R530Z	V4-6	ZW80	ZW100	910H	WA100-6	
メーカー		クボタ	ヤンマー	日立	日立	CAT	コマツ	
仕様		キャビン	キャビン	キャビン/ブレード付	キャビン/ブレード付	キャビン	キャビン/ブレード付	
標準バケット容量	m ³	0.5	0.5	0.9	1.3	1.3	1.3	
ダイビングクリアランス A	mm	2730	2,420	2500	2710	2695	2745	
ダイビングリーチ B	mm	690	790	880	1,000	940	930	
最小旋回半径(最外輪中心) C	mm	3,340	3,265	3,795	4,440	4,370	4,675	
最小旋回半径(バケット最外側) D	mm	3,950	3,875	4,475	5,220	5,100	5,340	
走行速度	km/h	15	15	34	35	34.5	33	
定格出力	kW	30.8	30.1	49	69	63	73.1	
機体寸法	全長 E	mm	4,480	4,400	5,260	6,235	6,230	6,190
	全幅(車体) F	mm	1,670	1,650	1,920	2,180	2,185	2,250
	バケット幅 G	mm	1,690	1,690	1,990	2,340	2,300	2,340
	全高 H	mm	2,570	2,520	2,850	3,130	3,070	3,035
機械質量	kg	3,310	3,440	5,115	6,510	6,530	7,270	
燃料タンク容量	L	54	55	82	130	120	133	
運転資格	車両系建設機械 (整地・運搬・積込み及び掘削用)	技能講習						

* 公道を走行する場合：緑ナンバー付車両には「小型特殊免許」、白ナンバー付車両には「大型特殊免許」が必要です。

掘削機
アタッチメント

揚重・荷役
物流機械

ショベル
不整地運搬車
ブル

レンタカー

高所作業車
作業台

舗装機械
転圧機械

発電機
溶接機

コンプレッサー
エアーツール

コンクリート打設
関連機器

研削・研磨
剥離・破碎機器

切断・切削
穴あけ
加工工具

環境保全
緑地管理機器

ポンプ

照明機器

保安用品

トイレ・ハウス

季節商品

総合補償制度

免許・資格

拠点案内

キャリアダンプ



BP51CTDS



RY601D-3



C12R-A



RG-25Y



C30R-2B



C50R-5A



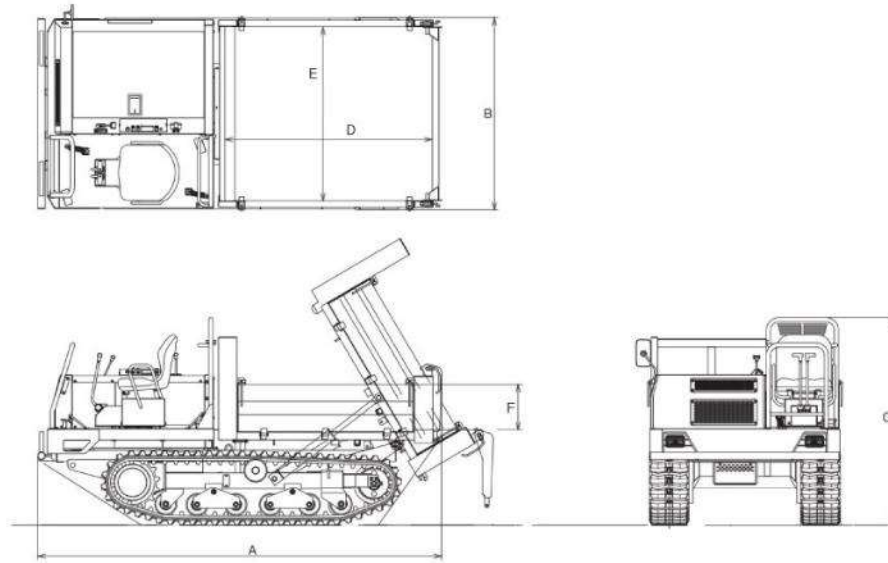
MST1500VD



MST-2200VDR

- 掘削機
アタッチメント
- 揚重・荷役
物流機械
- ショベル
不整地運搬車
ブル
- レンタカー
- 高所作業車
作業台
- 舗装機械
転圧機械
- 発電機
溶接機
- コンプレッサー
エアーツール
- コンクリート打設
関連機器
- 研削・研磨
剥離・破碎機器
- 切断・切削
穴あけ
加工工具
- 環境保全
緑地管理機器
- ポンプ
- 照明機器
- 保安用品
- トイレ・ハウス
- 季節商品
- 総合補償制度
- 免許・資格
- 拠点案内

■外形図



機械名		キャリアダンプ						
型式		BP51CTDS	RY601D-3	C10RY-1	C12R-A	RG-25Y	C30R-2B	
メーカー		筑水キャニコム	クボタ	ヤンマー	ヤンマー	クボタ	ヤンマー	
シュー形式		ゴム						
最大積載量		t	0.35	0.6	0.99	0.99	1.8	2.5
荷台容量	平積	m3	-	0.24	0.4	0.4	0.64	0.88
	山積	m3	-	0.31	0.53	0.52	0.9	1.24
走行速度		km/h	5.0	5.0	-	5.5	7.4	11
接地圧		kPa	-	11.5	-	34.3	-	55.2
荷台寸法	全長D	mm	1,070	1,195	1,600	1,470	1,660	1,685
	全幅E	mm	750	690	830	830	1,200	1,410
	全高F	mm	200	290	600	320	320	370
輸送機体寸法	全長A	mm	1,745-1,985	1,970	2,730	2,570	2,965	3,200
	全幅B	mm	840	780	950	950	1,310	1,650
	全高C	mm	815-995	1,080	1,325	1,355	1,540	2,255
機械質量		kg	190	410	810	880	1,170	2,290
燃料タンク容量		L	4.5	3.6	9	14.5	20	40
運転資格		不整地運搬車	特別教育			技能講習		

機械名		キャリアダンプ			キャリアダンプ(全旋回)		
型式		C50R-5A	MST-600VD	MST1500VD	MST-1500VDR	MST-2200VDR	
メーカー		ヤンマー	諸岡	諸岡	諸岡	諸岡	
シュー形式		ゴム					
最大積載量		t	3.8	3.8	7	7	11
荷台容量	平積	m3	1.4	-	-	-	-
	山積	m3	2.3	-	-	-	-
走行速度		km/h	9.5	10	11	8.6	10
接地圧		kPa	39.5	16	16.6	27.6	35.4
荷台寸法	全長D	mm	2,500	2,150	3,100	2,750	3,200
	全幅E	mm	1,845	1,700	2,200	2,350	2,700
	全高F	mm	295	350	350	470	500
輸送機体寸法	全長A	mm	4,540	3,790	5,500	5,790	5,900
	全幅B	mm	2,200	1,950	2,660	2,600	2,980
	全高C	mm	2,680	2,270	2,880	3,070	3,200
機械質量		kg	5,730	4400	9,580	11,800	16,000
燃料タンク容量		L	121.1	75	156	200	300
運転資格		不整地運搬車	技能講習				

掘削機
アタッチメント

揚重・荷役
物流機械

ショベル
不整地運搬車
ブル

レンタル

高所作業車
作業台

舗装機械
転圧機械

発電機
溶接機

コンプレッサー
エアーツール

コンクリート打設
関連機器

研削・研磨
剥離・破碎機器

切断・切削
穴あけ
加工工具

環境保全
緑地管理機器

ポンプ

照明機器

保安用品

トイレ・ハウス

季節商品

総合補償制度

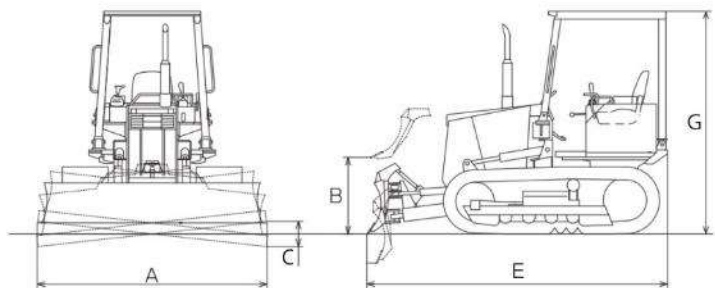
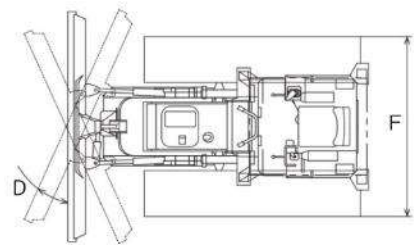
免許・資格

拠点案内

ブルドーザー



■外形図



機械名			ブルドーザー			
クラス			3t(乾地仕様)	3t(湿地仕様)	6t(湿地仕様)	
型式			D21P	D21P-8	D31P-20E	
メーカー			コマツ	コマツ	コマツ	
ブレード	全幅 A	mm	2,560	2,560	2,435	
	全高	mm	590	590	790	
	最大上昇量 B	mm	850	850	875	
	チルト量 C	mm	280	280	335	
	アングル角度 D	mm	25	25	—	
定格出力			kW	33.2	33.2	52.3
接地圧			kPa	24.7	24.6	25.5
機体寸法	全長 E	mm	3,350	3,350	3,845	
	全幅(車体) F	mm	2,000	2,000	2,050	
	全高 G	mm	2,450	2,450	2,735	
機械質量			kg	4,360	4,320	6,840
燃料タンク容量			L	60	60	118
運転資格	車両系建設機械 (整地・運搬・積込み及び掘削用)		技能運転			

* 公道を走行する場合：緑ナンバー付車両には「小型特殊免許」、白ナンバー付車両には「大型特殊免許」が必要です。